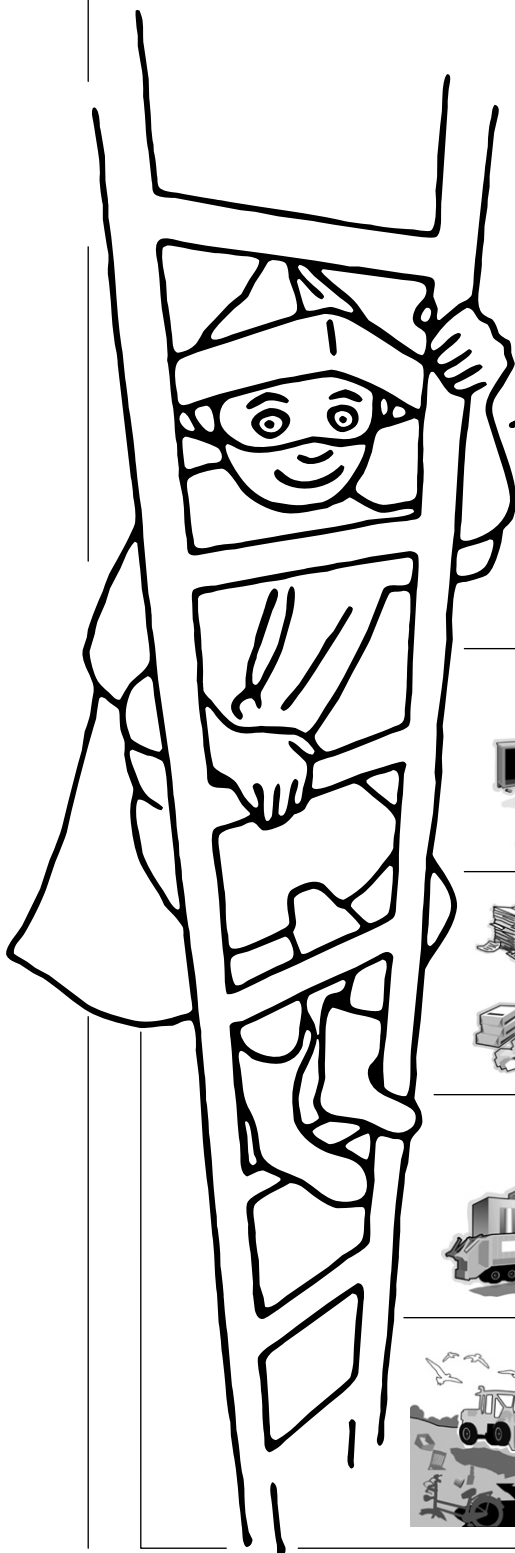
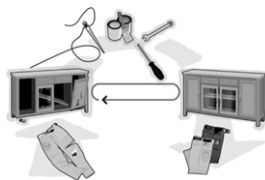


1. Voorko op de afval-ladder

Hoi afvalkameraden! Leuk, zo'n afvalladder! Wiiiiiiiiiii! Terwijl ik hier hang, kan jij misschien de ontbrekende woorden invullen!



Wat moeten we aanvangen met ons afval? Het beste is natuurlijk ervoor zorgen dat je geen afval krijgt. We proberen, met andere woorden, afval te _____



We hoeven niet zomaar alles weg te gooien. Sommige spullen kan je opknappen of herstellen en opnieuw gebruiken. Dit noemen we in één woord _____



Van oud glas maakt men nieuw glas. Uit gebruikte blikjes ontstaat een fiets of een auto. Oud papier wordt opnieuw papier. Dat heet _____



Vuilniswagens brengen het restafval naar een speciale installatie. In de ovens zal men het op hoge temperatuur _____



Op sommige plaatsen wordt het afval gedumpt in een grote put. Dit heet afval _____

2. Voorko op de afvalberg

Mensen gooien héél wat weg. Wist je dat elke persoon per dag ongeveer 1 kg afval weggooit? Stel dat jij en je familieleden elk 1kg afval per dag in de vuilnisbak gooien. Hoeveel kg afval gooien jullie dan met z'n allen weg op 1 week?

Even rekenen:

We zijn met personen thuis.

Er zijn dagen in een week.

$$1 \text{ KG AFVAL} \times \dots \text{ PERSONEN} \times \dots \text{ DAGEN} = \dots \text{ KG AFVAL} / 1 \text{ WEEK}$$

3. Restafval

Restafval is afval dat je niet sorteert.

De vuilniswagen komt het halen en brengt het naar de verbrandingsinstallatie of de stortplaats.

Sommige mensen sorteren niet goed en gooien alles bij het restafval! Kijk maar naar deze afvalberg. Er liggen heel wat spullen bij die we kunnen sorteren of hergebruiken. Zet een wasknijper op je neus en haal ze er uit!



Producten die kunnen gerecycleerd worden, kleur je groen.

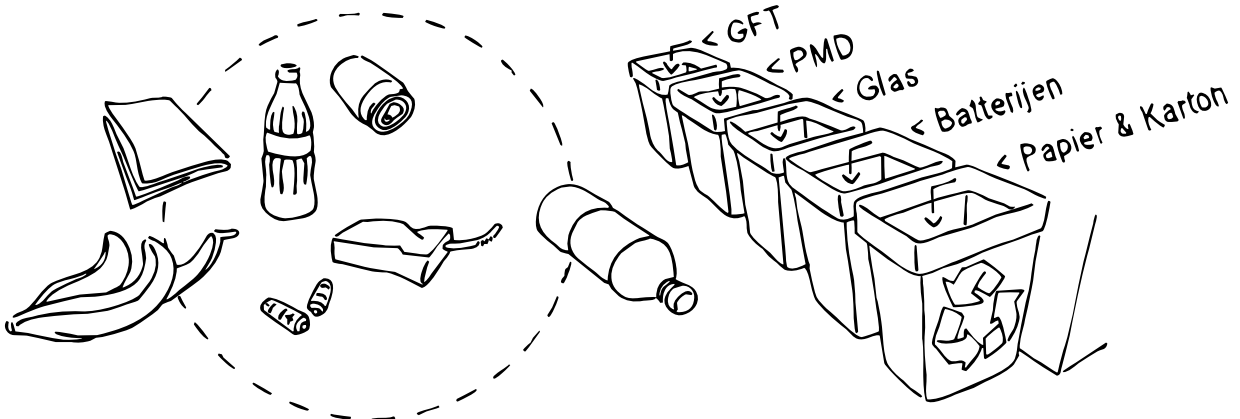
Herbruikbare spullen kleur je geel.

Het gevaarlijk afval kleur je rood

5. Zwerfvuil op de speelplaats

Dit afval vonden we na een schooldag op de speelplaats.


Gooi het in de juiste vuilnisbak!



6. Grondstoffen

Hout, aardolie, zand en ijzererts zijn grondstoffen. Ze worden gebruikt om producten van te maken. Onze grondstoffen halen we uit de natuur. Door afval te recyclen besparen we grondstoffen.

	GRONDSTOF	ONS AFVAL	TUSSENPRODUCT	GERECYCLEERD PRODUCT
	Hout	Doos Tijdschriften -----	Papierpulp	Gerecycleerd papier
	Zand Soda Kalk	Kapot glas wijnfles -----	Glasscherven	Gerecycleerd glas
	Aardolie	Waterfles Shampoo-fles -----	Gekleurde schilfers Witte schilfers	Waterflesje Fleece Tuinslang
	IJzererts Bauxiet	Blikje limo Blik kattevoer -----	Staalplaat Aluminium-korrels	Auto Blikje Fiets
	Aardolie Hout Steen	Drankkarton van soap -----	Plastic-alu laagje Papierpulp	Cement Kartonnen doos Papierenzak




8. Voorkomen: Op school!

Hier heb je een lijst van spullen die je op school gebruikt.

Zijn ze allemaal milieuvriendelijk? Kleur ja of neen. Als je "neen" gekleurd hebt, bedenk dan hoe het beter kan.

MILIEUVRIENDELIJK?	☺	☹	WAT IS MILIEUVRIENDELIJKER?
DRANK UIT GLAZEN FLESJES	☺	☹	-----
GERECYCLEERD CURSUSPAPIER	☺	☹	-----
ELK JAAR EEN NIEUWE SCHOOLTAS	☺	☹	-----
EEN RINGMAP ÉÉN JAAR GEBRUIKEN	☺	☹	-----
WARME MAALTIJDEN IN ALUMINIUM BAKJES	☺	☹	-----
KOEK IN EEN DOOSJE I.P.V. EEN APARTE VERPAKKING	☺	☹	-----
ZILVERPAPIER ROND DE BOTERHAMMEN	☺	☹	-----
EEN BLAD AAN ÉÉN ZIJDE BEDRUKT	☺	☹	-----
REKENMACHINE OP BATTERIJEN	☺	☹	-----
DRANK UIT KLEINE BRIKJES	☺	☹	-----
CORRECTIEVLOEISTOF	☺	☹	-----
BOTERHAMMENDOOS	☺	☹	-----
ALCOHOLSTIFT	☺	☹	-----
KLADSCRIFT	☺	☹	-----
CONTACTLIJM	☺	☹	-----
DRINKBUS	☺	☹	-----
BALPEN	☺	☹	-----



**Prima gewerkt! Als je nu ook toe-
past wat je geleerd hebt, maken
we met z'n allen minder afval.
Afvalarme groetjes Voorko!**